



# สรุปสถานการณ์ให้บริการฉีดวัคซีนโควิด 19

ประจำวันอาทิตย์ที่ 10 กรกฎาคม 2565

(ข้อมูล ณ วันที่ 9 กรกฎาคม 2565 เวลา 18.00 น.)





# สรุปผลการให้บริการฉีดวัคซีนโควิด 19 ประจำวันอาทิตย์ที่ 10 กรกฎาคม 2565

(ข้อมูล ณ วันที่ 9 กรกฎาคม 2565 เวลา 18.00 น.)

จำนวนผู้ได้รับวัคซีน		เพิ่มขึ้นวันนี้			ตั้งแต่วันที่ 28 กุมภาพันธ์ 2564			จำแนกตามบริษัทผู้ผลิต			
		เพิ่มขึ้น	+	โดส	สะสม	+	โดส	บริษัท	จำนวน	โดส	
จำนวนผู้ได้รับวัคซีน	<b>เข็มที่ 1</b>	รายใหม่	+	<b>119,086</b>	ราย	<b>140,412,634</b>	ราย				
	Sinovac			126		22,925,014		Sinovac	26,532,577	โดส	
	AstraZeneca			594		14,082,026		AstraZeneca	48,627,756	โดส	
	Sinopharm			119		7,581,174		Sinopharm	14,861,878	โดส	
	Pfizer			9,848		11,639,419		Pfizer	43,732,200	โดส	
	Moderna			515		810,491		Moderna	6,658,223	โดส	
	<b>เข็มที่ 2</b>	รายใหม่	+	<b>23,422</b>	ราย	<b>53,294,099</b>	ราย				
	Sinovac			14		3,607,563					
	AstraZeneca			656		28,665,479					
	Sinopharm			114		7,280,704					
Pfizer			22,142		12,794,338						
Moderna			496		946,015						
<b>เข็มที่ 3 ขึ้นไป</b>	รายใหม่	+	<b>84,462</b>	ราย	<b>30,080,411</b>	ราย					
Sinovac			0		0						
AstraZeneca			1,620		5,880,251						
Sinopharm			0		0						
Pfizer			58,422		19,298,443						
Moderna			24,420		4,901,717						
<b>จำนวนผู้ที่ได้รับ</b>	<b>1 เข็ม</b>			<b>57,038,124</b>	ราย	<b>53,294,099</b>	ราย	<b>3 เข็ม ขึ้นไป</b>	<b>30,080,411</b>	ราย	
<b>ร้อยละ ผู้ได้รับวัคซีน</b>				<b>82.0</b>		<b>76.6</b>			<b>43.2</b>		

\*หมายเหตุ: รายงานการฉีดวัคซีนโควิด 19 ในฐานข้อมูล MOPH IC เพิ่มขึ้น 119,086 ราย แยกเป็นการฉีดวัคซีนวันนี้ ณ เวลา 18.00 น. จำนวน 0 ราย และรายงานย้อนหลังจากหน่วยบริการ

ในวันนี้ จำนวน 119,086 คน ทั้งนี้ได้ปรับฐานประชากร ปี 2565 ตามมติการประชุม ศบค. เป็นจำนวน 69,556,204 คน

\*\* อยู่ระหว่างปรับปรุงฐานข้อมูล



ที่มา: กระทรวงสาธารณสุข

ข้อมูล ณ วันที่ 9 กรกฎาคม 2565 เวลา 18.00 น.





# ผลการให้บริการวัคซีนโควิด 19 ในกลุ่มเป้าหมายหลัก

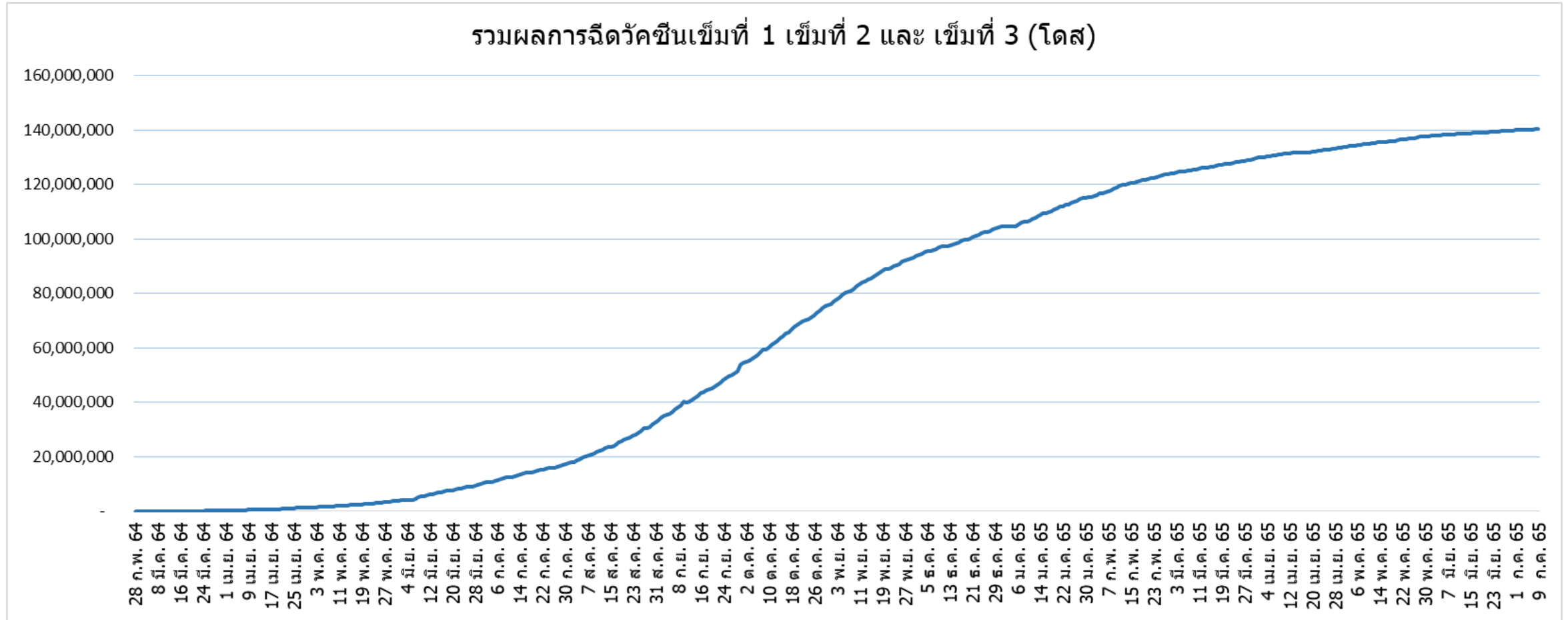
กลุ่มเป้าหมายหลัก เดือนกรกฎาคม 2565	จำนวนเป้าหมาย (คน)	เข็มที่ 1 (โดส)	เพิ่มขึ้นวันนี้	เข็มที่ 2 (โดส)	เพิ่มขึ้นวันนี้	เข็มที่ 3 (โดส)	เพิ่มขึ้นวันนี้
ผู้ที่มีอายุ 60 ปีขึ้นไป 	12,704,543	10,736,021	309	10,232,879	563	6,006,823	13,032
ความครอบคลุม (ร้อยละ)		84.5		80.5		47.3	
ผู้ที่มีอายุ 5 – 11 ปี 	5,150,082	3,194,986	6,203	2,135,173	16,471	-	-
ความครอบคลุม (ร้อยละ)		62.0		41.5		-	

ที่มา : ฐานข้อมูลการฉีดวัคซีนกระทรวงสาธารณสุข (MOPH Immunization Center) และกองดิจิทัลเพื่อการควบคุมโรค  
หมายเหตุ : อยู่ระหว่างปรับปรุงการประมวลผลข้อมูลประชากรรายกลุ่มย่อย



ข้อมูล ณ วันที่ 9 กรกฎาคม 2565 เวลา 18.00 น.

# จำนวนผู้ที่ได้รับวัคซีนโควิด 19 เข็มที่ 1 เข็มที่ 2 และเข็มที่ 3 (วันที่ 28 ก.พ. 64 – 9 ก.ค. 65)



ที่มา : ฐานข้อมูลการฉีดวัคซีนกระทรวงสาธารณสุข (MOPH Immunization Center)



Thank you

